



Погашение займа через банкоматы ПАО «Сбербанк»

Легко. Для своих

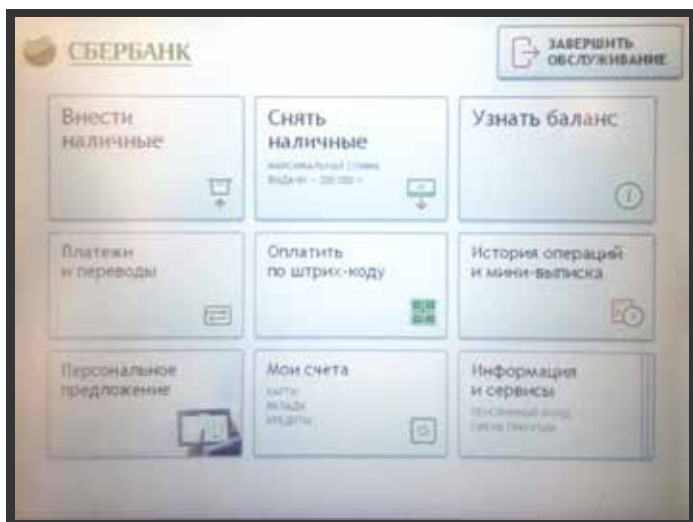
Служба поддержки клиентов
8 (800) 550-57-57

www.baibol.ru

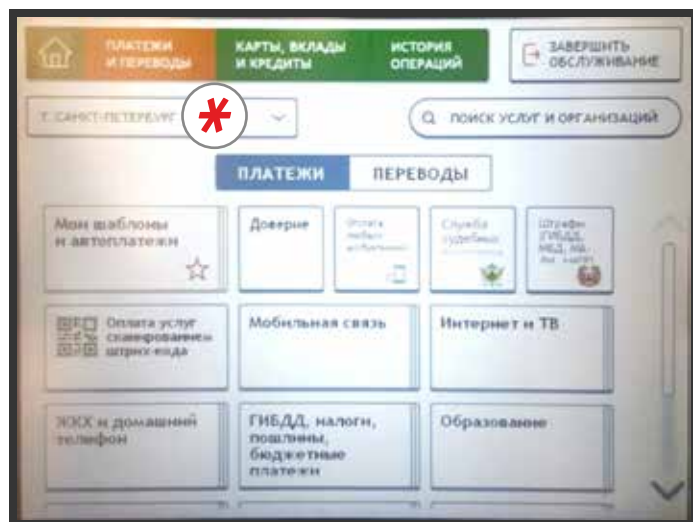
 
БАЙБОЛ
МИКРОКРЕДИТНАЯ КОМПАНИЯ

Последовательность экранных форм

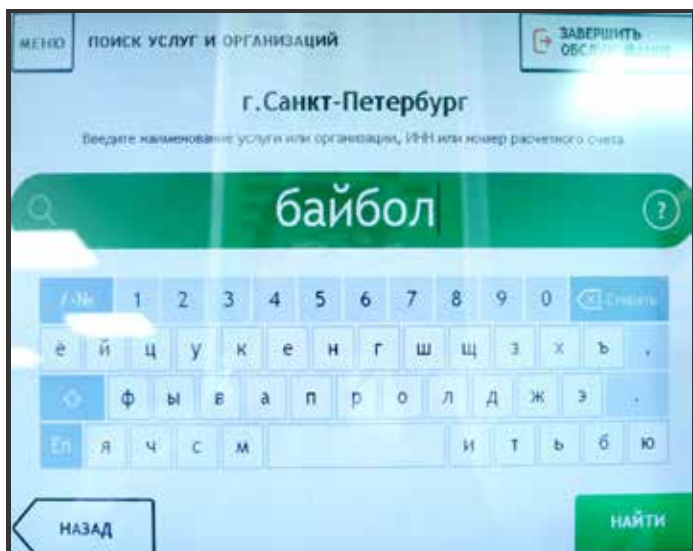
- 1** ● Нажмите на кнопку «Платежи и переводы»



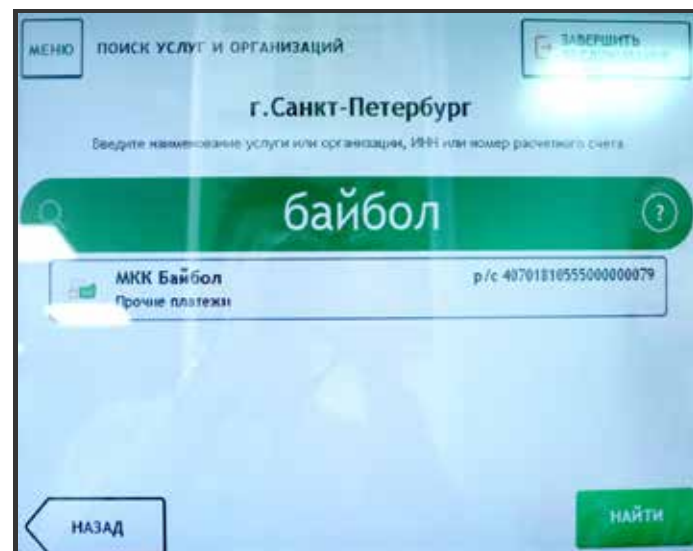
- 2** ● Нажмите на кнопку «Поиск услуг и организации». *Выберите в адресной строке Санкт-Петербург или «Все регионы»



- 3** ● В поисковой строке введите название «Байбол»
● Нажмите на кнопку «Найти»



- 4** ● Нажмите на вкладку «МКК Байбол»



Последовательность экранных форм

- 5** ● Введите номер договора займа
● Нажмите на кнопку «Далее»

The screenshot shows the mobile application interface. At the top, there is a menu icon, the text 'ММК БАЙБОЛ', and a 'ЗАВЕРШИТЬ ОБСЛУЖИВАНИЕ' button. The main heading is 'Номер договора'. Below the heading is a large green rectangular area. At the bottom, there is a numeric keypad with a 'Стереть' button, a Cyrillic keyboard, and two navigation buttons: 'НАЗАД' and 'ДАЛЕЕ'.

- 6** ● Проверьте реквизиты платежа
● Нажмите на кнопку «Далее»

The screenshot shows the mobile application interface. At the top, there is a menu icon, the text 'ММК БАЙБОЛ', and a 'ЗАВЕРШИТЬ ОБСЛУЖИВАНИЕ' button. The main heading is 'Проверьте данные платежа'. Below the heading is a 'РЕКВИЗИТЫ БАНКА ПОЛУЧАТЕЛЯ' section with a 'Пожалуйста' button. The details listed are: 'НАИМЕНОВАНИЕ ММК Байбол', 'УСЛУГА ПРОЧИЕ ПЛАТЕЖИ', 'ИНН 7810444350', 'СЧЕТ 40701810555000000079', and 'НОМЕР ДОГОВОРА' with a red box containing the text 'здесь будет указан ваш номер'. At the bottom, there are two navigation buttons: 'НАЗАД' and 'ДАЛЕЕ'.

- 7** ● Введите ФИО плательщика
● Нажмите на кнопку «Далее»


The screenshot shows the mobile application interface. At the top, there is a menu icon, the text 'ММК БАЙБОЛ', and a 'ЗАВЕРШИТЬ ОБСЛУЖИВАНИЕ' button. The main heading is 'ФИО'. Below the heading is a text prompt: 'Вводятся фамилия, имя и отчество плательщика. Например, Иванова Иван Иванович.'. Below this is a large green rectangular area. At the bottom, there is a numeric keypad with a 'Стереть' button, a Cyrillic keyboard, and two navigation buttons: 'НАЗАД' and 'ДАЛЕЕ'.

- 8** ● Введите адрес плательщика
● Нажмите на кнопку «Далее»

The screenshot shows the mobile application interface. At the top, there is a menu icon, the text 'ММК БАЙБОЛ', and a 'ЗАВЕРШИТЬ ОБСЛУЖИВАНИЕ' button. The main heading is 'Адрес плательщика'. Below the heading is a text prompt: 'Введите адрес плательщика (до 90 знаков), например: г. Болгорд ул. ... XXX кв. XXX'. Below this is a large green rectangular area. At the bottom, there is a numeric keypad with a 'Стереть' button, a Cyrillic keyboard, and two navigation buttons: 'НАЗАД' and 'ДАЛЕЕ'.

Последовательность экранных форм

- 9** ● Введите сумму платежа
● Нажмите на кнопку «Далее»



- 10** ● Нажмите на кнопку «Напечатать чек»



**Спасибо, что погашаете заём вовремя!
Мы гордимся вами!**

Служба поддержки клиентов
8 (800) 550-57-57

www.baibol.ru

Погашение займа
через банкомат ПАО «Сбербанк»

 
БАЙБОЛ
МИКРОКРЕДИТНАЯ КОМПАНИЯ